

**SAN ANDRÉS DURAZNAL**  
**ESTADO DE FLUJO DE EFECTIVO**  
**DEL : 01/01/2019 AL 31/12/2019**

**0000013**


EFE  
 Fecha: 12/03/2020  
 Page 1 of 2

	Periodo Actual	Periodo Anterior	Nota Relacionada
<b>FLUJO DE EFECTIVO DE LAS ACTIVIDADES DE GESTIÓN</b>			
<b>ORIGEN</b>			
DERECHOS	31,500.00	0.00	
PARTICIPACIONES Y APORTACIONES	32,844,961.85	31,453,241.25	
OTROS INGRESOS Y BENEFICIOS	31.82	1,469.38	
<b>Suma Origen</b>	<b>32,876,493.67</b>	<b>31,454,710.63</b>	
<b>APLICACIÓN</b>			
SERVICIOS PERSONALES	5,665,822.43	5,145,422.00	
MATERIALES Y SUMINISTROS	958,627.63	2,168,775.62	
SERVICIOS GENERALES	1,521,941.33	1,496,204.89	
BIENES MUEBLES, INMUEBLES E INTANGIBLES	267,845.10	0.00	
TRANSFERENCIAS, ASIGNACIONES, SUBSIDIOS Y OTRAS AYUDAS	1,107,012.77	2,553,808.20	
TRANSFERENCIAS INTERNAS Y ASIGNACIONES AL SECTOR PÚBLICO	584,221.76	0.00	
SUBSIDIOS Y SUBVENCIONES	0.00	954,029.50	
AYUDAS SOCIALES	522,791.01	1,599,778.70	
OTROS GASTOS Y PÉRDIDAS EXTRAORDINARIAS	153,328.54	1,240,119.65	
INVERSIÓN PÚBLICA NO CAPITALIZABLE	20,427,832.64	19,269,649.85	
<b>Suma Aplicación</b>	<b>30,102,410.44</b>	<b>31,873,960.21</b>	
<b>FLUJOS NETOS DE EFECTIVO POR ACTIVIDADES DE GESTIÓN</b>	<b>2,774,083.23</b>	<b>-419,269.58</b>	
<b>FLUJO DE EFECTIVO DE LAS ACTIVIDADES DE INVERSIÓN</b>			
<b>ORIGEN</b>			
DEPRECIACIÓN ACUMULADA DE BIENES MUEBLES	-32,828.54	-284,921.87	EFE-2
<b>Suma Origen</b>	<b>-32,828.54</b>	<b>-284,921.87</b>	
<b>APLICACIÓN</b>			
BIENES INMUEBLES, INFRAESTRUCTURA Y CONSTRUCCIONES EN PROCESO	-57,000.00	19,529,145.18	EFE-2
BIENES MUEBLES	279,027.17	471,133.00	EFE-2
<b>Suma Aplicación</b>	<b>222,027.17</b>	<b>20,000,278.18</b>	
<b>FLUJOS NETOS DE EFECTIVO POR ACTIVIDADES DE INVERSIÓN</b>	<b>-254,855.71</b>	<b>-20,285,200.05</b>	
<b>FLUJO DE EFECTIVO DE LAS ACTIVIDADES DE FINANCIAMIENTO</b>			
<b>ORIGEN</b>			
CUENTAS POR PAGAR A CORTO PLAZO	543,200.72	0.00	
RETENCIONES Y CONTRIBUCIONES POR PAGAR A CORTO PLAZO	543,200.72	0.00	
PASIVOS DIFERIDOS A CORTO PLAZO	2,413.56	0.00	
OTROS PASIVOS DIFERIDOS A CORTO PLAZO	2,413.56	0.00	
AFECTACIONES POR RECTIFICACIONES / RECLASIFICACIONES	-419,269.58	20,134,625.89	
RESULTADO DE EJERCICIOS ANTERIORES	-419,269.58	20,134,625.89	
<b>Suma Origen</b>	<b>126,344.70</b>	<b>20,134,625.89</b>	
<b>APLICACIÓN</b>			
DERECHOS A RECIBIR EFECTIVO O EQUIVALENTES	2,752,952.52	0.00	
DEUDORES DIVERSOS POR COBRAR A CORTO PLAZO	2,752,952.52	0.00	
<b>Suma Aplicación</b>	<b>2,752,952.52</b>	<b>0.00</b>	


ELABORÓ

REVISÓ

AUTORIZÓ

  
 SOFIA RUT PEREZ LOPEZ

  
 ALFREDO CHAIN GOMEZ DIAZ

  
 JOSUE HERNANDEZ  
 HERNANDEZ

SINDICO

TESORERO

PRESIDENTE




	Periodo Actual	Periodo Anterior	Nota Relacionada
FLUJOS NETOS DE EFECTIVO POR ACTIVIDADES DE FINANCIAMIENTO	-2,626,607.82	20,134,625.89	
INCREMENTO / DISMINUCIÓN NETA EN EL EFECTIVO Y EQUIVALENTES AL EFECTIVO	-107,380.30	-569,843.74	
EFFECTIVO Y EQUIVALENTES AL EFECTIVO AL INICIO DEL EJERCICIO		0.00	
EFFECTIVO Y EQUIVALENTES AL EFECTIVO AL FINAL DEL EJERCICIO		320,546.36	

**"Bajo protesta de decir verdad declaramos que los Estados Financieros y sus notas, son razonablemente correctos y son responsabilidad del emisor"**




ELABORÓ

  
 \_\_\_\_\_  
 SOFIA RUT PEREZ LOPEZ

SINDICO




REVISÓ

  
 \_\_\_\_\_  
 ALFREDO CHAIN GOMEZ DIAZ

TESORERO



AUTORIZÓ

  
 \_\_\_\_\_  
 JOSUÉ HERNANDEZ HERNANDEZ  
 PRESIDENTE